



**PRÉFET
DE LA RÉGION
NOUVELLE-AQUITAINE**

*Liberté
Égalité
Fraternité*

Baromètre de l'accidentalité routière de la région Nouvelle-Aquitaine



**NOVEMBRE
2025**

LES CHIFFRES CLÉS*

	NOV. 2025	NOV. 2024	ÉVOLUTION NOV. 2025 /NOV. 2024
TUÉS	32	36	↘
BLESSÉS	468	444	↗
BLESSÉS HOSPITALISÉS	130	157	↘
ACCIDENTS CORPORELS	381	371	↗

UN BILAN EN DEMI- TEINTE

En novembre 2025, en comparaison des données du mois de novembre 2024, on relève une diminution du nombre de tués de -4 et du nombre de blessés hospitalisés de -27. Cependant, il y a une augmentation du nombre de blessés de +24 et du nombre d'accidents corporels de +10.

FOCUS SUR LA MORTALITÉ*

L'ÂGE						
	0-17 ANS	18-24 ANS	25-34 ANS	35-49 ANS	50-64 ANS	65 ANS ET +
OCT. 25	0	1	4	12	8	7
OCT. 24	0	7	9	2	5	13
ÉVOLUTION OCT. 25/ OCT. 24	–	↘	↘	↗	↗	↘

LE TYPE DE ROUTE			
	AUTOROUTES	RTE EN AGGLO	RTE HORS AGGLO
OCT. 25	3	10	19
OCT. 24	1	13	22
ÉVOLUTION OCT. 25/ OCT. 24	↗	↘	↘

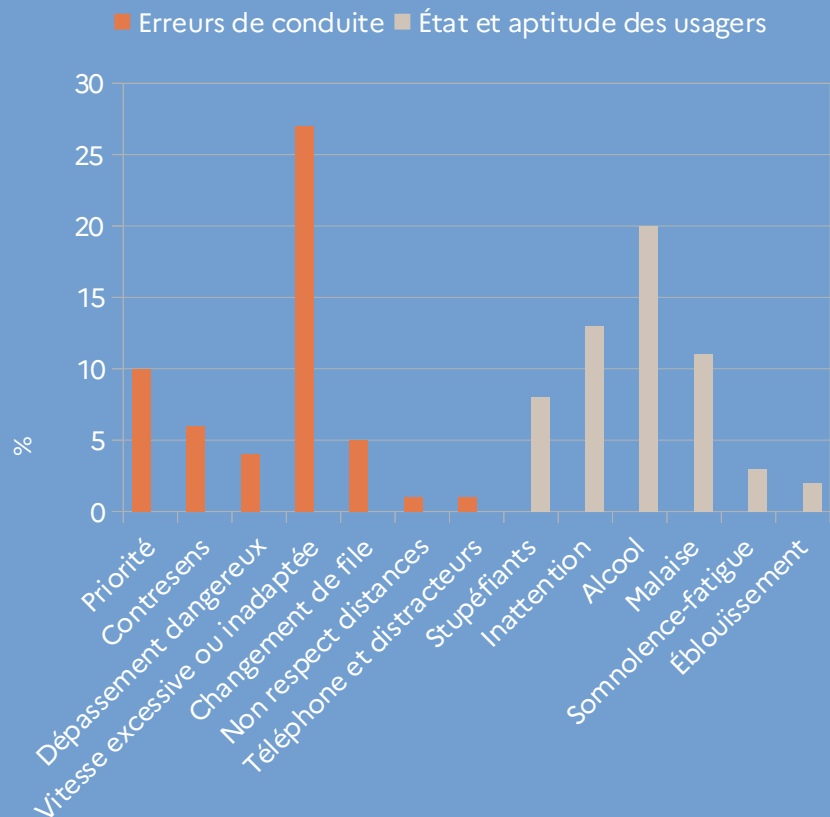
LE MODE DE DÉPLACEMENT							
	PIÉTONS ET EDP-SM	VÉLOS ET EDP-M	DEUX-ROUES MOTORISÉS	VÉH. DE TOURISME	VÉH. UTILITAIRES ET POIDS-LOURDS	TRANSPORTS EN COMMUN	AUTRES
OCT. 25	3	2	8	16	1	0	2
OCT. 24	1	3	6	25	1	0	0
ÉVOLUTION OCT. 25/ OCT. 24	↗	↘	↗	↘	–	–	↗

En Nouvelle-Aquitaine, sur le mois de novembre 2025, les personnes âgées de 35 à 49 ans et les 50 à 64 ans sont les plus touchées par la mortalité routière.

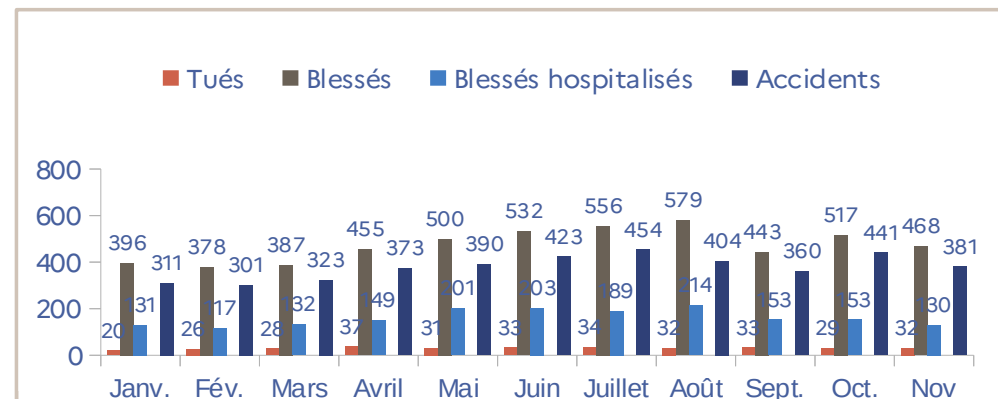
Parmi les personnes tuées sur la route ayant entre 35 à 49 ans, 6 effectuaient un déplacement « promenade/loisirs », 6 circulaient en véhicules de tourisme, 4 en deux-roues motorisés et 9 se trouvaient sur une route hors-agglomération.

LE PROFIL DES PERSONNES TUÉES

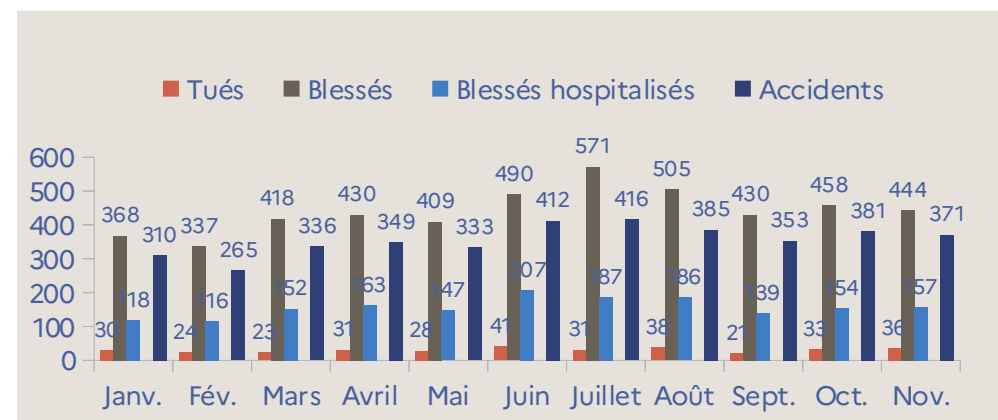
FACTEURS IDENTIFIÉS* CHEZ LES USAGERS PRÉSUMÉS RESPONSABLES D'ACCIDENTS MORTELS SUR LES 12 DERNIERS MOIS



ÉVOLUTION DE L'ACCIDENTALITÉ* AU COURS DE L'ANNÉE



2025



2024

FOCUS SUR L'ACCIDENTALITÉ* DANS LES DÉPARTEMENTS

En moyenne entre 2019 et 2023 au mois de novembre, le nombre de tués par département de la région Nouvelle-Aquitaine varie entre 1 (Charente, Corrèze, Creuse, Haute-Vienne) et 4 (Gironde, Landes). Avec une moyenne de 27 en région Nouvelle-Aquitaine.

Au mois de novembre 2025, 9 sur 12 des départements ont un nombre de décès qui se situe entre 1 et 4. Parmi les valeurs extrêmes, un département a une mortalité égale à 0 (Creuse) et un département (Gironde) présente un maximum de 7 personnes tuées. Le nombre de personnes tuées dans la région est supérieur à la moyenne 2019-2023 de +5 tués.

